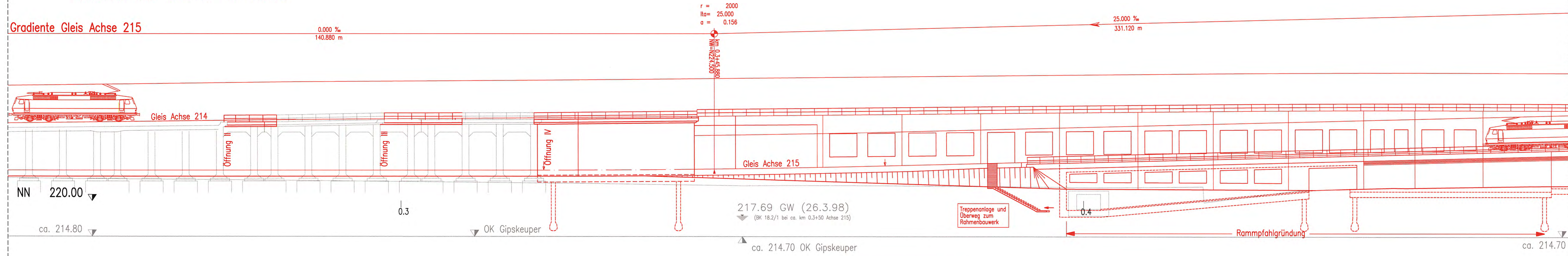
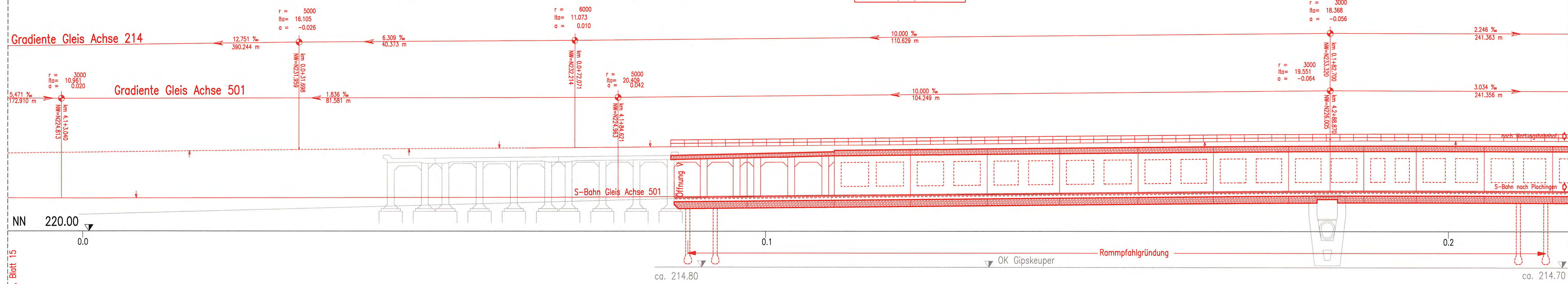


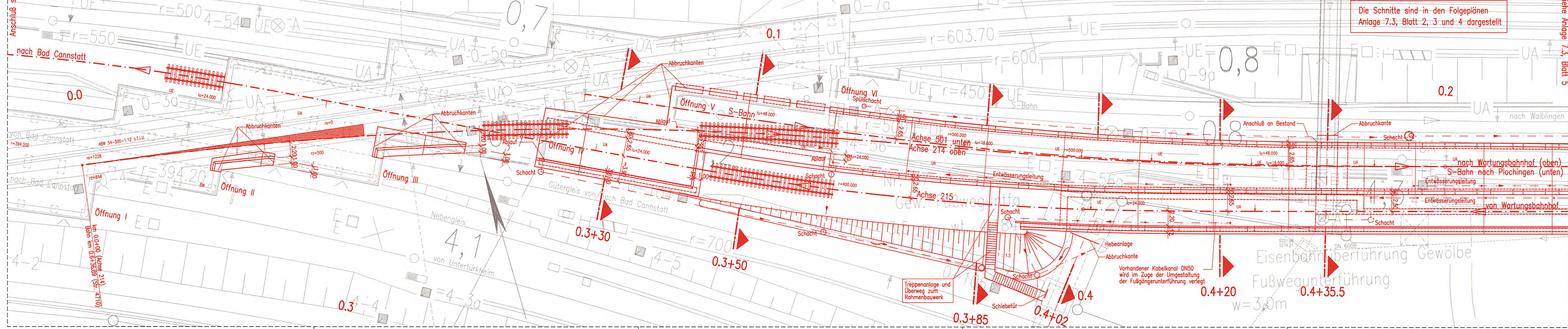
Ansicht von Süden M. 1:250



Längsschnitt Achse 501 und 214 M. 1:250



Draufsicht M. 1:250



Stuttgart 21

Planfeststellungsgrundsatz 5 18 durch Beschluss vom 16. Mai 2007

Az.: 89160 PAP-P6 01

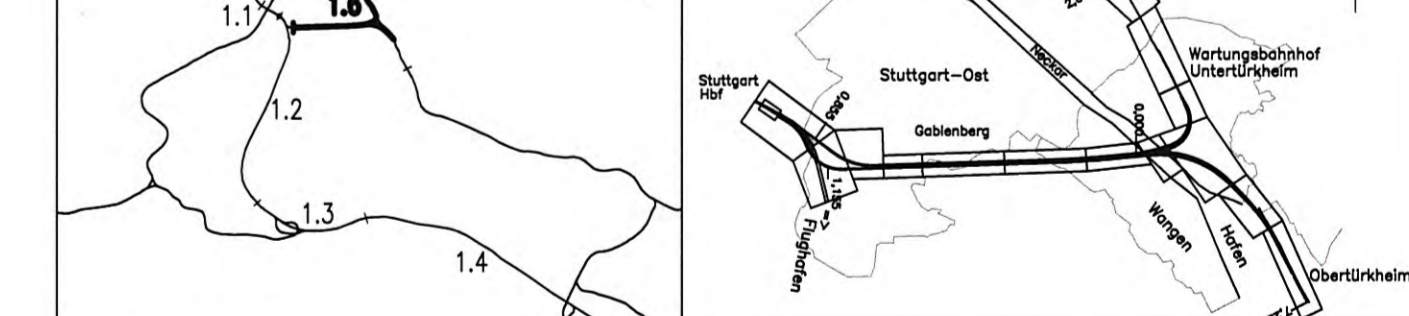
DB

Planfeststellungsgrundsatz

Umgestaltung des Bahnnotens Stuttgart
 Ausbau- und Neubaustrecke Stuttgart – Augsburg
 Bereich Stuttgart – Wendlingen mit Flughafenbindung

Planfeststellungsabschnitt 1.6 a Zuführung Ober-/Untertürkheim

Bau-km 1.1+55 (km 0.8+55) bis km 7.2+20 : Stuttgart Hbf – Obertürkheim (– Esslingen)
 Bau-km 0.0+00 bis km 2.6+45 : Abzweig Wangen – Untertürkheim (– Waiblingen/Remsbahn)



| | | |
|--|--|---|
| Geographische Codierung | Blattschnittcodierung | Organisatorische Codierung |
| 1.6 1.6 0 0 | 4 7 0 0 A Q - 2 0 | P 1 b 1 - I G E K a - |
| Auftraggeber | Projektsteuerung | Planer – bearbeitet im Auftrag der |
| DBProjekte Süd GmbH Wolfrumstraße 20 70372 Stuttgart Tel. 07 11 / 2 27 85 - 0 Fax. 07 11 / 2 27 85 - 999 | Dress & Sommer AG Info Consult & Management GmbH Ludwigsplatz 2 70373 Stuttgart Tel. 07 11 / 22 28 33 - 10 Fax. 07 11 / 22 28 33 - 90 | DBProjekte Süd GmbH Generaldirektor: PIA 1.2 / 1.3 / 1.6 BUNZ / GE-Consult / FISCHER Bauconsulting 6 / 2 a Kronenstr. 34 70174 Stuttgart Tel. 07 11 / 1 62 58 - 0 Fax. 07 11 / 1 62 58 - 24 |

| <p>Bauwerksplan Zuführung Bad Cannstatt Draufsicht, Längsschnitt, Ansicht von km 0.2+50 bis km 0.4+75 (Achse 215)</p> | | <p>Datum Name</p> <p>Gezeichnet 05/02 RT</p> <p>Bearbeitet 05/02 Gr</p> <p>Maßstab 1:250</p> | | | | | | | | |
|--|---------------------|--|---------------------|-------|--------------|--|--|--|--|--|
| <p>Änderungsvermerke</p> <table border="1"> <tr> <th>Index</th> <th>Änderungen</th> <th>Datum</th> <th>Name</th> </tr> <tr> <td> </td> <td> </td> <td> </td> <td> </td> </tr> </table> | | Index | Änderungen | Datum | Name | | | | | <p>Freigabe DBProjekte Süd GmbH gez. R. Bour Stuttgart, den 12.07.2002</p> <p>Erst- für Plan-Nr. Ersetzt durch Plan-Nr.</p> <p>Anlage Planfeststellungsunterlagen Anlage 7.3 415-05 Blatt 1 von 14</p> |
| Index | Änderungen | Datum | Name | | | | | | | |
| | | | | | | | | | | |
| <p>Genehmigungsvermerk – Eisenbahn-Bundesamt</p> <table border="1"> <tr> <th>Datum</th> <th>Genehmigungsvermerk</th> <th>Name</th> <th>Unterschrift</th> </tr> <tr> <td> </td> <td> </td> <td> </td> <td> </td> </tr> </table> | | Datum | Genehmigungsvermerk | Name | Unterschrift | | | | | <p>Zeichnungsdatei: 6730A01DW6 - Plotdatei: 6730A01PLT</p> |
| Datum | Genehmigungsvermerk | Name | Unterschrift | | | | | | | |
| | | | | | | | | | | |