Schnitt D–D , km 1.0 + 79,96

M 1 : 200

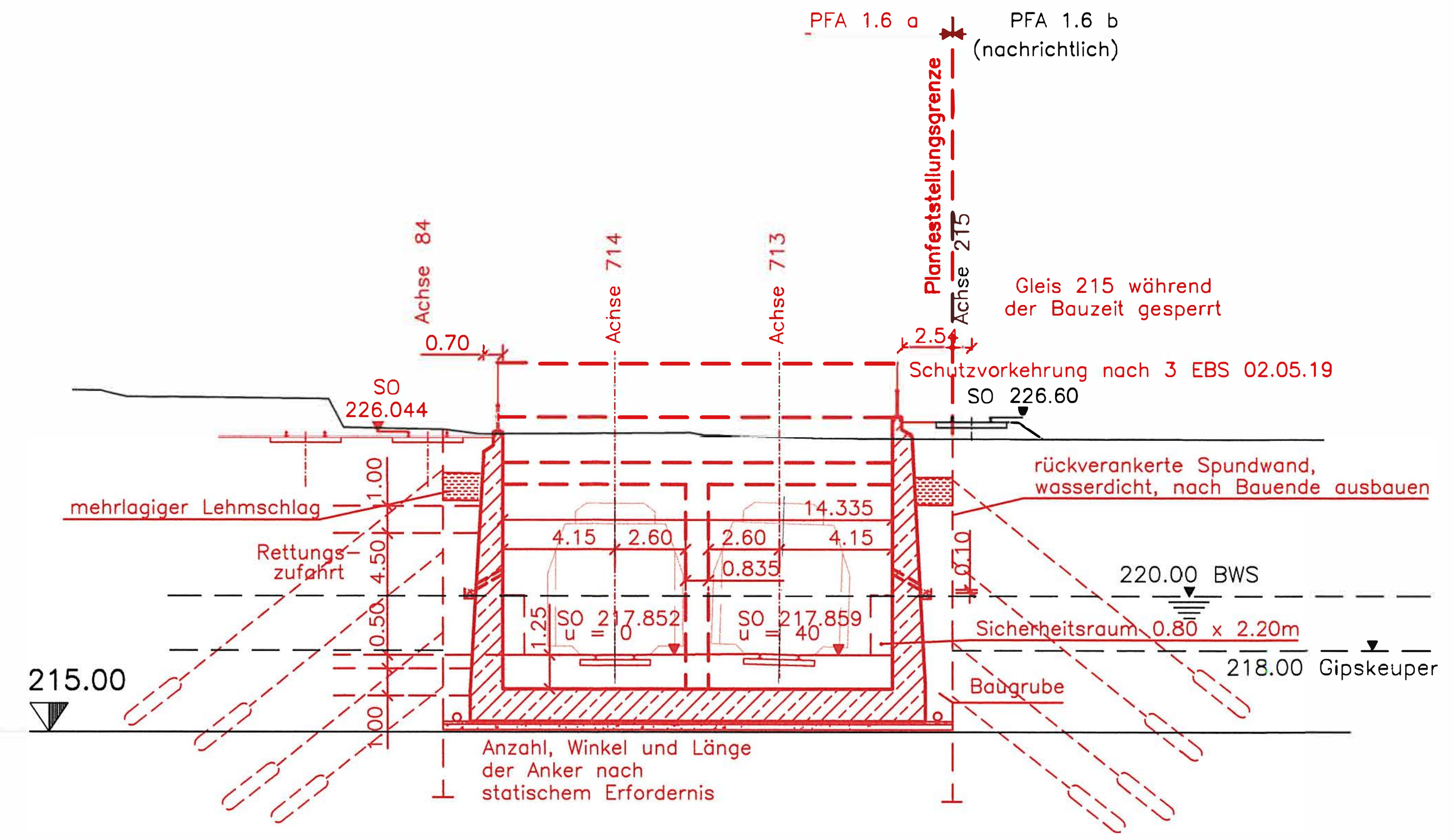

Schnitt E–E , km 1.0 + 95,50

M 1 : 200

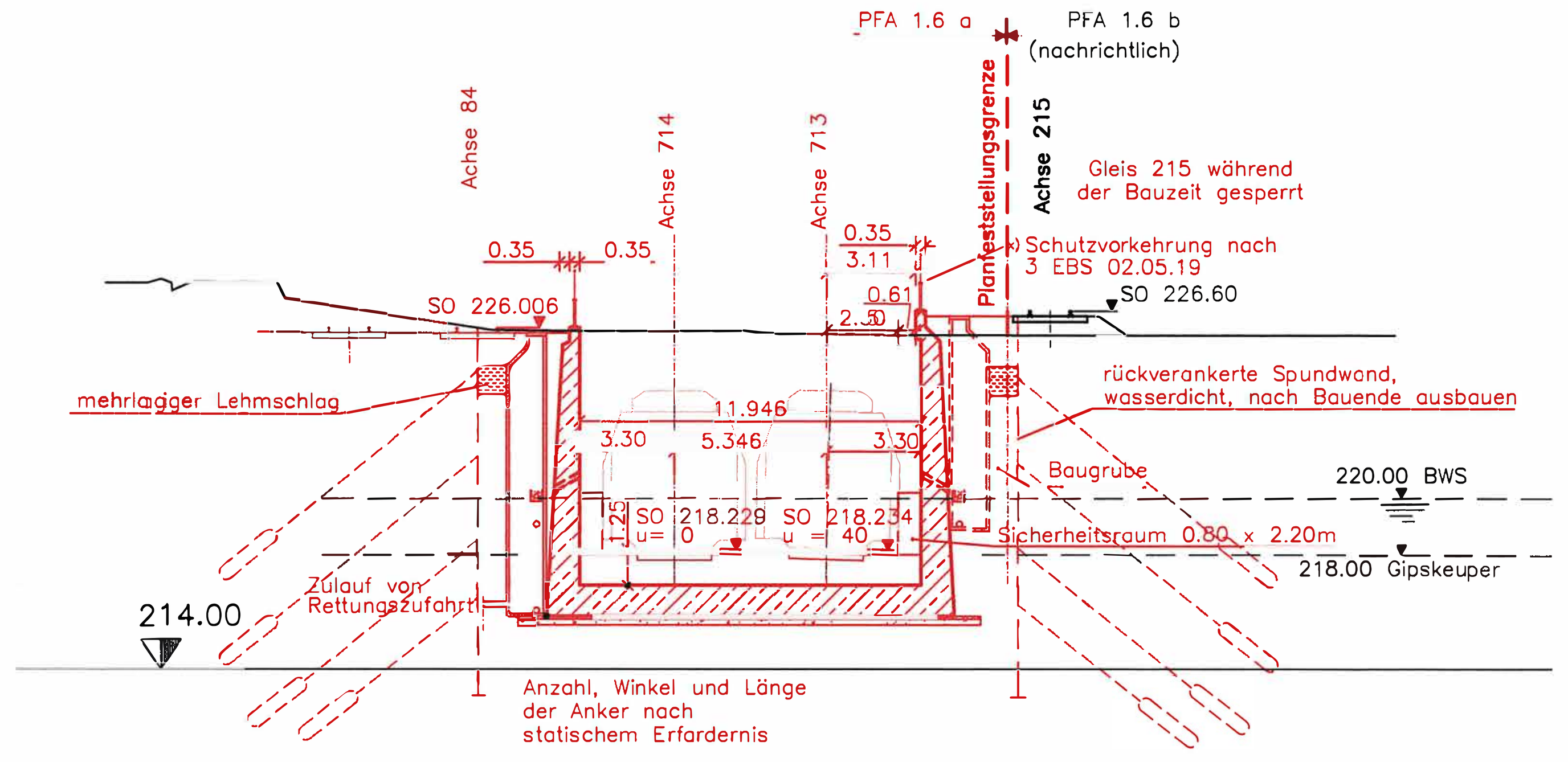

Legende

RW Flucht– und Rettungsweg

Längsschnitt

M 1 : 200

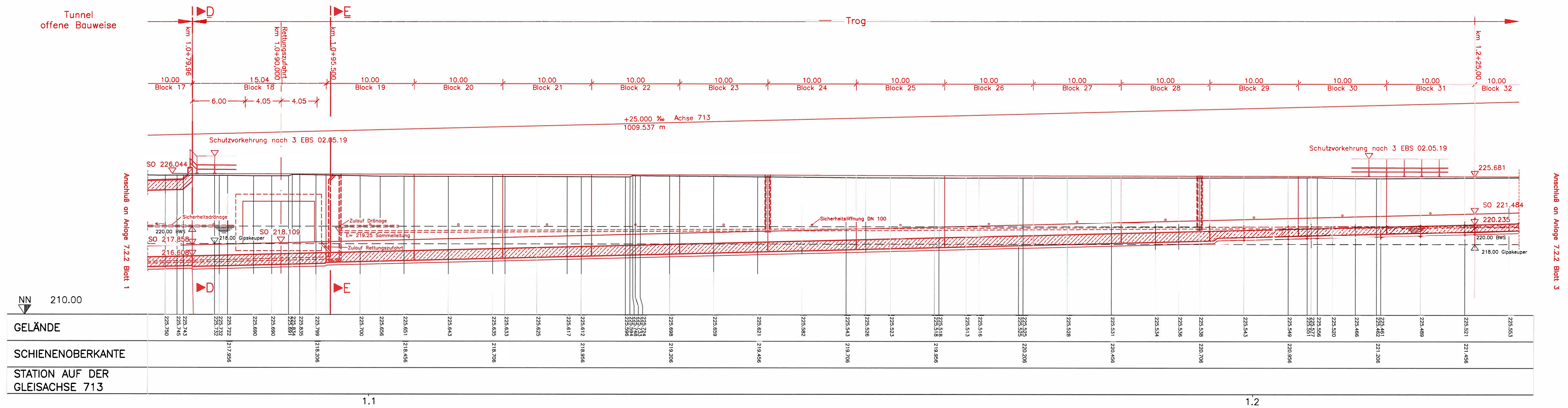

Grundriss

M 1 : 200

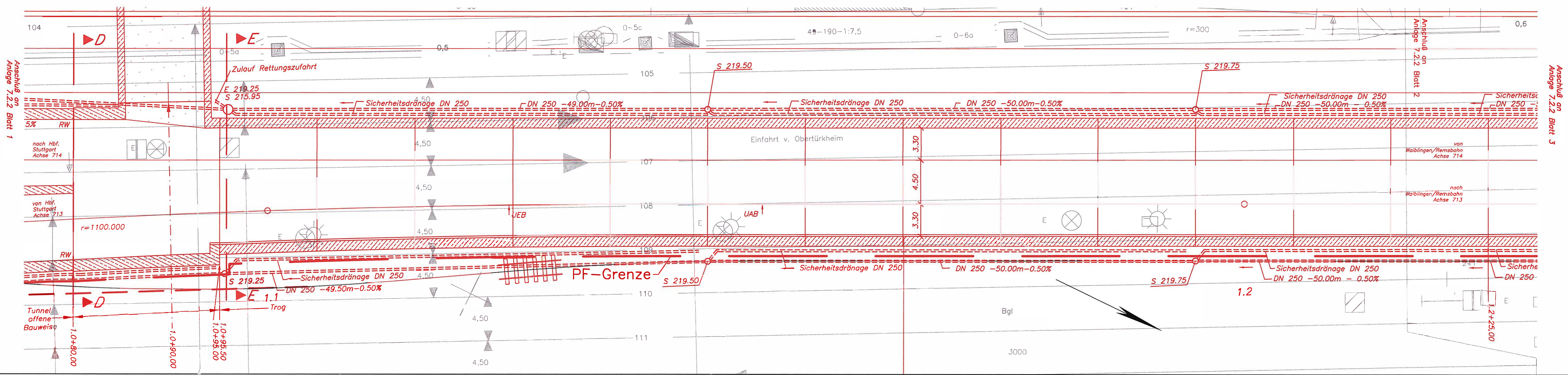

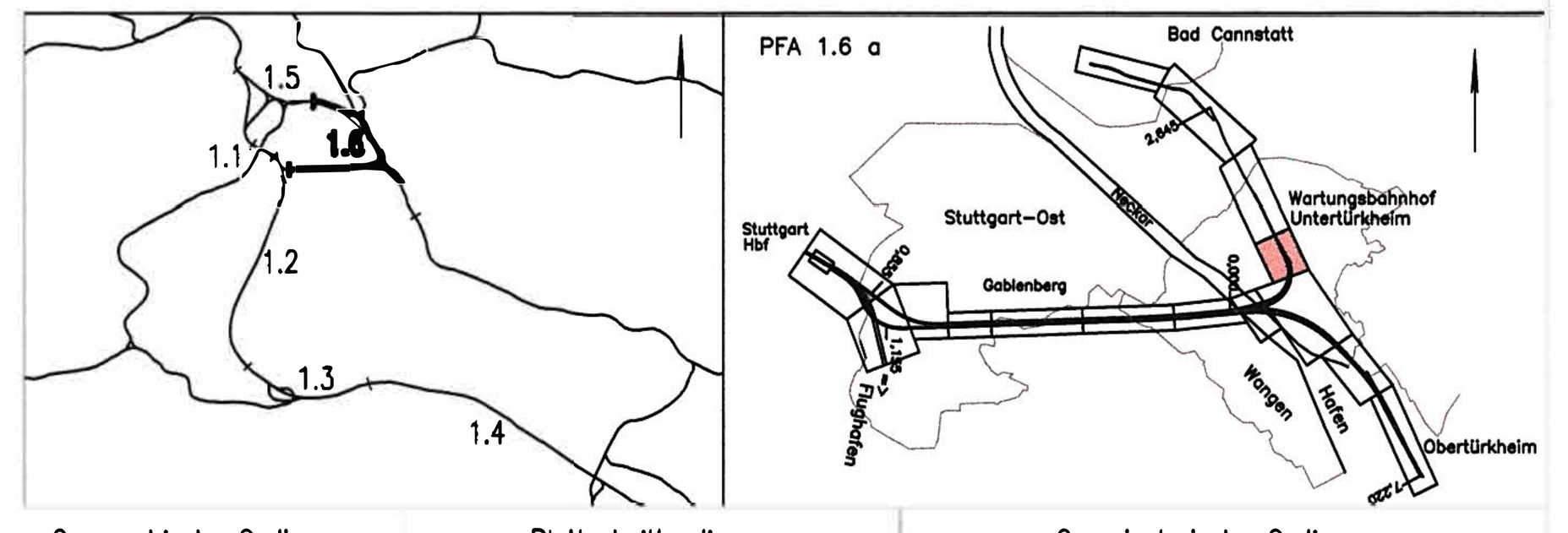

Stuttgart 21

Planfestgestellt gemäß § 18 AEG vom 16. Mai 2007 Az.: 59160 PAP-PS 21-PFA 1.6 Eisenbahn-Bundesamt Außenstelle Karlsruhe/Stuttgart Im Auftrag

Umgestaltung des Bahnknotens Stuttgart

Ausbau– und Neubaustrecke Stuttgart – Augsburg

Bereich Stuttgart – Wendlingen mit Flughafenanbindung

Planfeststellungsabschnitt 1.6 a Zuführung Ober–/Untertürkheim

Bau-Km 1.1+55 (km 0.8+55) bis km 7.2+20 : Stuttgart Hbf – Obertürkheim (–Esslingen)

Bau-Km 0.0+00 bis 2.6+45 : Abzweig Wangen – Untertürkheim (–Waiblingen/Remsbahn)

Geographische Codierung	Blattschnittcodierung	Organisatorische Codierung
PFA 1.6 / Bauabschnitt 1.6 a / Blattschnitt 0 0	Streckennummer 4 7 0 0 / Bezirk B C – 2 0	Phase P / Planzeichen I b I _ / Gewerk I / Ebene G 8 / Planinhalt K / Index a _

Auftraggeber: DBProjekte Süd GmbH, Wolframstraße 20, 70191 Stuttgart, Tel. 07 11 / 2 27 85 – 0, Fax. 07 11 / 2 27 85 – 999

Projektsteuerung: Drees & Sommer AG, Infra Consult & Management GmbH, Lautenschlagerstraße 2, 70173 Stuttgart, Tel. 07 11 / 22 29 33 – 10, Fax. 07 11 / 22 29 33 – 90

Planer – bearbeitet im Auftrag der DBProjekte Süd GmbH: Generalplaner PfA 1.2 / 1.3 / 1.6 BUNG / DE-Consult / FICHTNER Bauconsulting c / o Kronenstraße 36, 70174 Stuttgart, Tel. 07 11 / 1 62 59 – 0, Fax. 07 11 / 1 62 59 – 24

FICHTNER BAUCONSULTING gez. H. Färber Stuttgart, den 11.07.2002

Trogbauwerk

von km 1.0+79.96 bis 1.2+25,00 (Achse 713)

Grundriss, Längs–, Querschnitt

	Datum	Name
Gezeichnet	07/02	FLP
Bearbeiter	07/02	BOT/LEH

Maßstab 1:200

"Urheberschutz" – Alle Rechte bei der DB Projekte Süd GmbH

Änderungsvermerke

Index	Änderungen	Datum	Name

Freigabe DBProjekte Süd GmbH gez. R. Baur

Stuttgart, den 12.07.2002

Ersatz für Plan-Nr. Phase Index

Ersetzt durch Plan-Nr.

Genehmigungsvermerk – Eisenbahn–Bundesamt

Datum	Genehmigungsvermerk	Name	Unterschrift

Anlage Planfeststellungsunterlagen

Anlage 7.2.2 414-24

Blatt 2 von 5

Zeichnungsdatei: PBW2BC20.DWG – Plotdatei: 6722A02.PLT