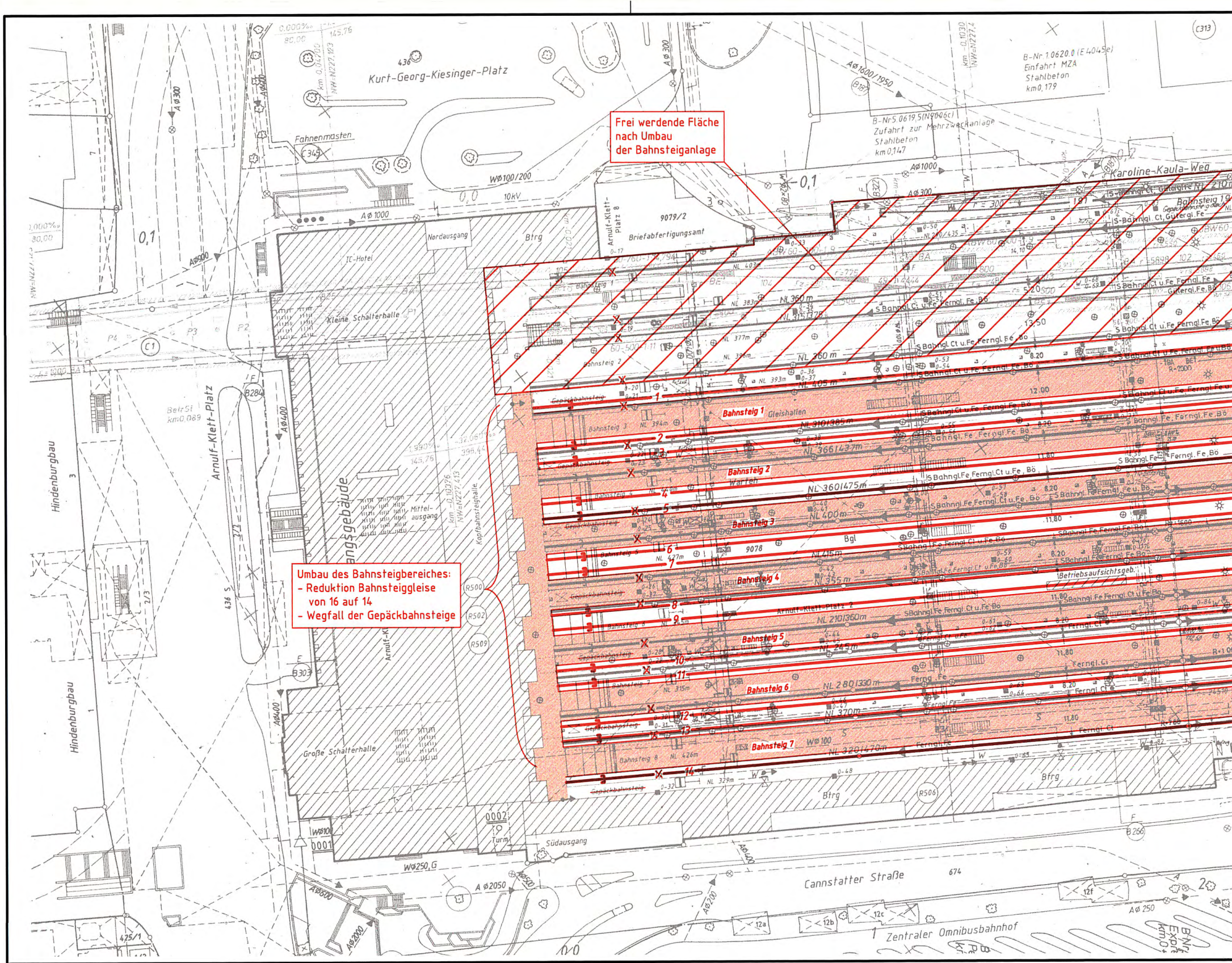

Frei werdende Fläche nach Umbau der Bahnsteiganlage

Umbau des Bahnsteigbereiches:
- Reduktion Bahnsteiggleise von 16 auf 14
- Wegfall der Gepäckbahnsteige

Kurt-Georg-Kiesinger-Platz
Fahnenmasten
Karoline-Kaula-Weg
B-Nr.1.0620.0 (E 4045e)
Einfahrt MZA
Stahlbeton
km 0,179
B-Nr.5.0619.5(N9006c)
Zufahrt zur Mehrzweckanlage
Stahlbeton
km 0,147
Arnulf-Klett-Platz 8
9079/2
Briefabfertigungsamt
Nordausgang
IC-Hotel
Kleine Schalterhalle
Arnulf-Klett-Platz
Hindenburgbau
Mittelausgang
Kopfbahnsteighalle
Große Schalterhalle
Südausgang
Turm
Cannstatter Straße
Zentraler Omnibusbahnhof
Btrg
Bgl
9078
Betriebsaufsichtsgeb.
Arnulf-Klett-Platz 2
Bahnsteig 1
Bahnsteig 2
Bahnsteig 3
Bahnsteig 4
Bahnsteig 5
Bahnsteig 6
Bahnsteig 7
Gleishallen
Warten
Gepäckbahnsteig
1
2
3
4
5
6
7
8
9
10
11
12
13
14

R:\34P006_Umkehr\Planfest\Pfa1_1Var_Umkehr\Stg_Hbf.dwg / LP1000

.06.2003 13:43 UKriegeskorte @15.06

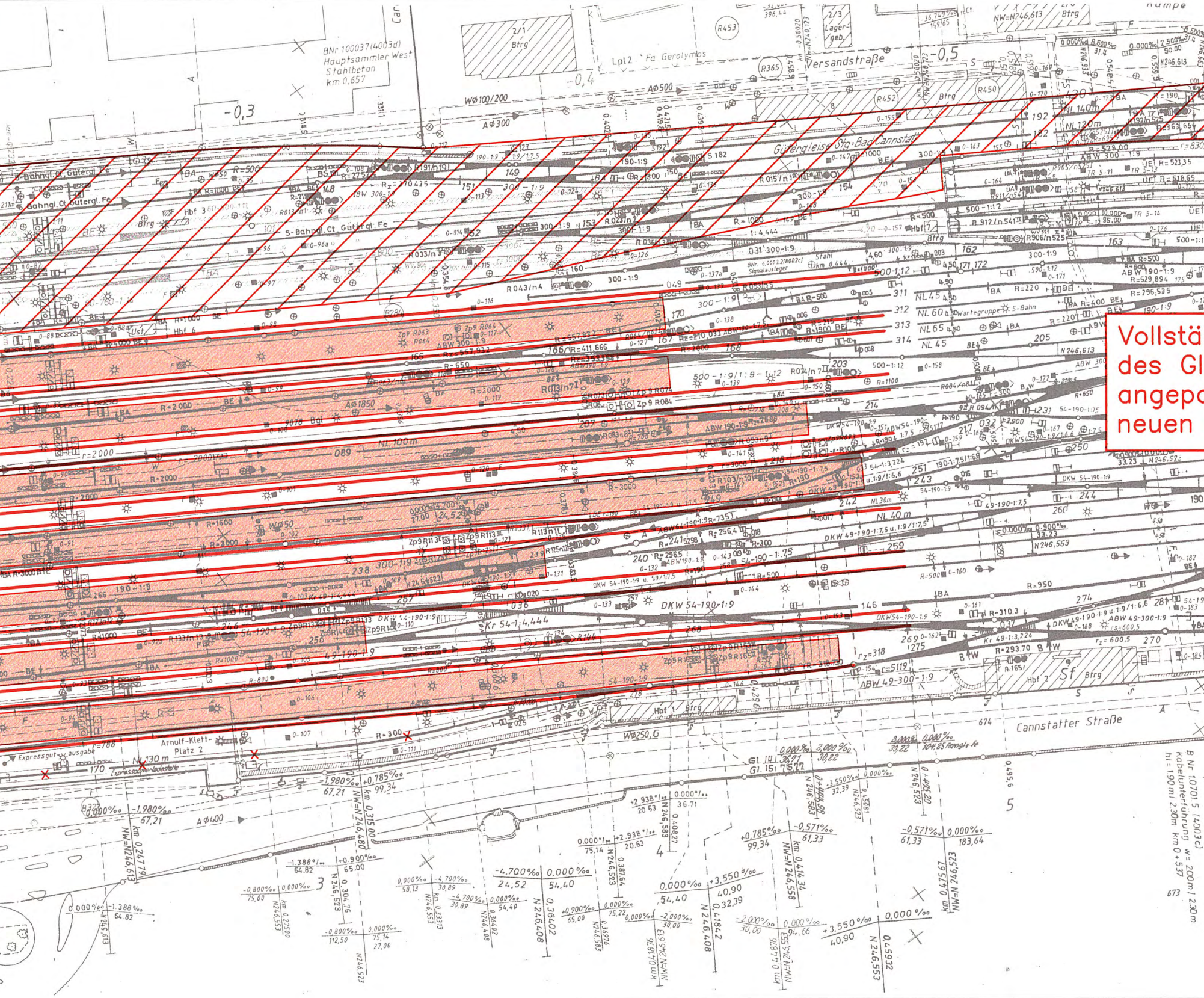
BNr 100037(4003d)
Hauptsammler West
Stahlbeton
km 0,657
-0,3
-0,4
-0,5
Lpl 2 Fa Gerolymos
Versandstraße
Lager-geb.
Btrg
Gütergleise Stg-Bad Cannstatt
S-Bahngl. Ct Gütergl. Fe
S-Bahngl. Ct Gütergl. Fe
S-Bahngl. Ct Gütergl. Fe
Arnulf-Klett-Platz 2
Expressgut-ausgabe
Expressgut-ladestelle
Cannstatter Straße
Hbf 1 Btrg
Hbf 2 Sf Btrg
DKW 54-190-1:9
Kr 54-1:4,444
ABW 49-300-1:9
Wartegruppe S-Bahn
Rampe
B Nr. 10701,5 (4003c)
Kabelunterführung w= 200m / 2,30m
hl = 1,90m / 2,30m km 0 + 537

Vollstä
des Gl
angepa
neuen

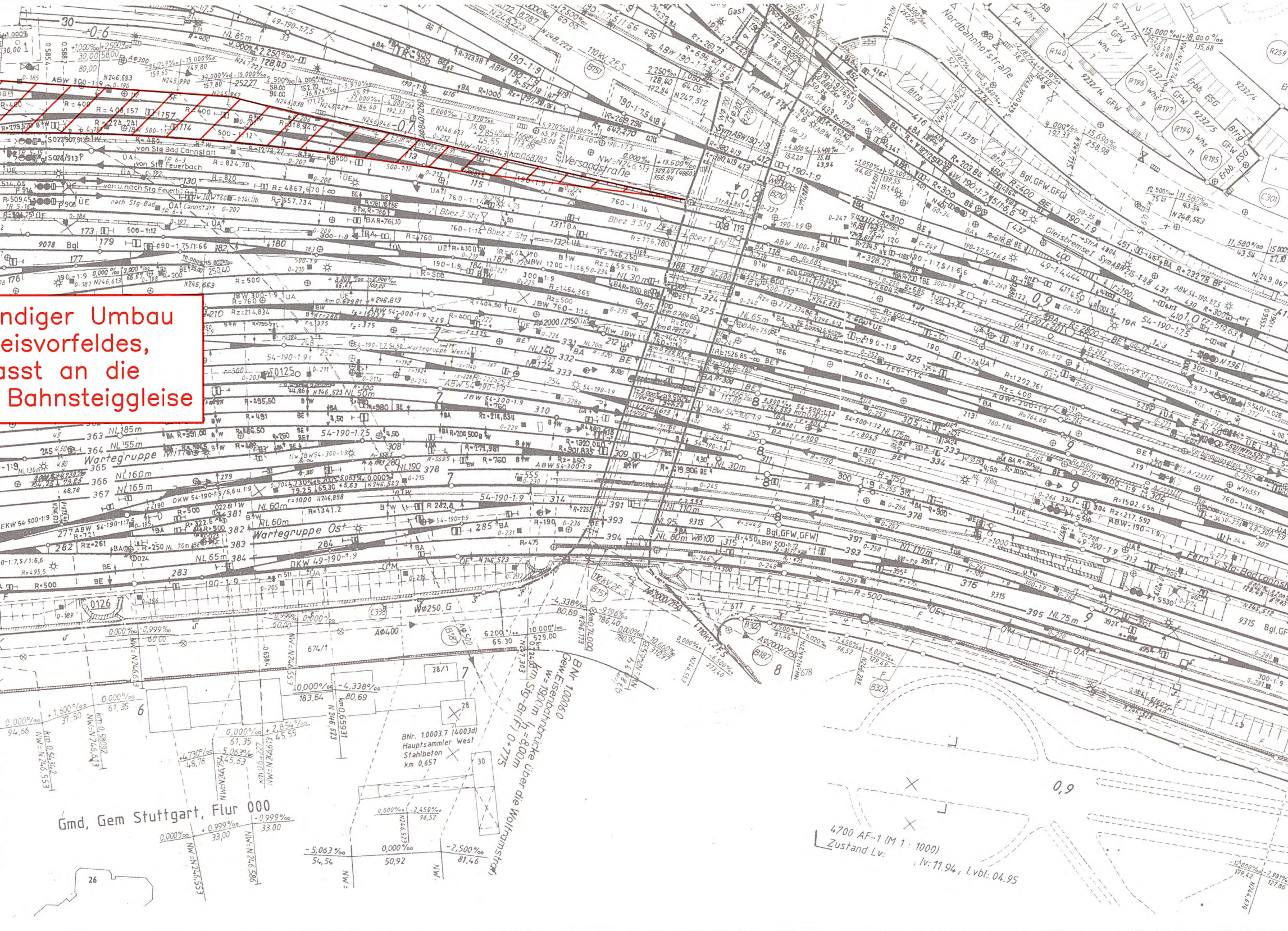

ndiger Umbau
eisvorfeldes,
asst an die
Bahnsteiggleise

Nordbahnhofstraße
Versandstraße
von Stg Bad Cannstatt
von Stg Feuerbach
von u. nach Stg Feuerb.
nach Stg-Bad Cannstatt
Wartegruppe West
Wartegruppe Mitte
Wartegruppe Ost
Gleisbremse
Bgl, GFW, GFW
S-Bahn v Stg-Zuffenhausen
Verbindungsgleis
Fern v. Stg-Bad Cannstatt
BNr 1000.0
Gew. Eisenbahnbrücke über die Wolframstraße
W=19,00m h=8,00m
km Stg-Bf(F) 0+775
BNr. 1.0003.7 (4003d)
Hauptsammler West
Stahlbeton
km 0,657
Gmd, Gem Stuttgart, Flur 000
4700 AF-1 (M 1 : 1000)
Zustand Lv:
lv: 11.94 ; Lvbl: 04.95

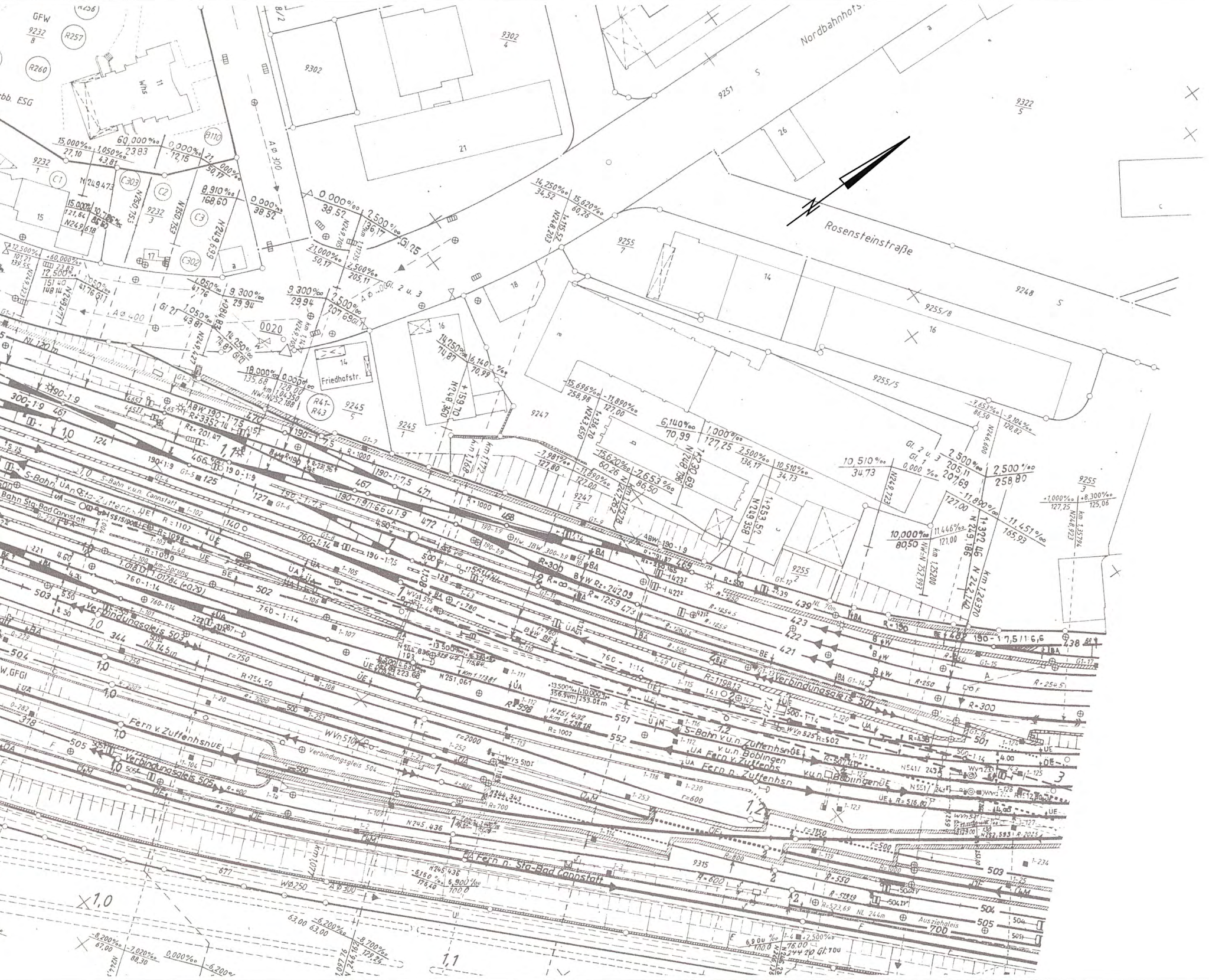
Nordbahnhofstr.
Rosensteinstraße
Friedhofstr.
GFW
Whs
ESG
9302
9302/4
21
9251
26
9322/5
9248
9255/8
9255/5
9255/7
9255/3
9255/2
9245/5
9245/1
9247
9247/2
9232/8
9232/1
9232/3
14
15
16
17
18
R256
R257
R260
B110
C1
C2
C3
C302
C303
R41-R43
A Ø 300
A Ø 400
0020
S-Bahn v.u.n. Cannstatt
Bahn Stg.-Bad Cannstatt
Verbindungsgleis 505
Verbindungsgleis 504
Verbindungsgleis 501
Fern v. Zuffenhsn ÜE
S-Bahn v.u.n. Zuffenhsn ÜE
v.u.n. Böblingen
Fern v. Zuffenhs
Fern n. Zuffenhsn
v.u.n. Böblingen ÜE
Fern n. Stg.-Bad Cannstatt
Ausziehgleis
700
503
504
505
439
423
422
421
551
552
501
502
344
461
466
467
468
470
471
472
124
125
127
W Ø 250
A Ø 300
ABW 190-1:7,5
190-1:9
300-1:9
760-1:14
500-1:14
km-Sprung
km 1,077
km 1,148
km 1,172
km 1,263,70
N 241,436
N 245,436
N 251,061
N 251,432
N 262,593
1,0
1,1
1,2
Gl. 2 u. 3
Gl. 1
Gl. 25

Stuttgart 21

Nur zur Information

9

Deutsche Bahn DB

Umgestaltung des Bahnknotens Stuttgart

Ausbau- und Neubaustrecke Stuttgart – Augsburg
Bereich Stuttgart-Wendlingen mit Flughafenanbindung

Ergänzung zu Anlage 1, Teil II

Alternativentscheidung Aus- und Neubaustrecke Stuttgart – Augsburg

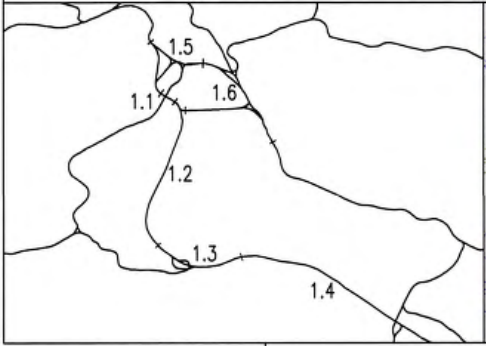
1.5
1.1
1.6
1.2
1.3
1.4

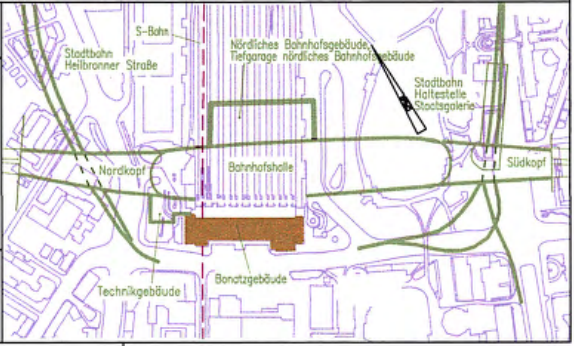
S-Bahn
Stadtbahn Heilbronner Straße
Nördliches Bahnhofsgebäude,
Tiefgarage nördliches Bahnhofsgebäude
Stadtbahn Haltestelle Staatsgalerie
Nordkopf
Bahnhofshalle
Südkopf
Technikgebäude
Bonatzgebäude

Geographische Codierung			Blattschnittcodierung		Organisatorische Codierung					
1.1			4700	–	P	IvI				
PFA	Bauabschnitt	Blattschnitt	Streckennummer	Bezirk	Phase	Planzeichen	Gewerk	Ebene	Planinhalt	Index

Auftraggeber
DB ProjektBau GmbH
Niederlassung Südwest
Projektzentrum Stuttgart 1
Wolframstraße 20
70191 Stuttgart
Tel. 07 11 / 2 27 85 – 0
Fax 07 11 / 2 27 85 – 999

Projektsteuerung
Drees & Sommer
Infra Consult & Management GmbH
Lautenschlagerstraße 2
70173 Stuttgart
Tel. 07 11 / 22 29 33 – 10
Fax. 07 11 / 22 29 33 – 90

Planer – bearbeitet im Auftrag der
DB ProjektBau GmbH
BUNG / DE-Consult / FICHTNER
Kronenstraße 36
70174 Stuttgart
Tel. 0711 / 162 59 – 0
Fax 0711 / 162 59 – 24

DE-Consult
gez. Glaser
Stuttgart, 14.02.2003

Lageplan

Variante "Umkehr"

Neuordnung der Bahnsteiganlagen Stuttgart Hbf

	Datum	Name
Gezeichnet	05/03	MSA
Bearbeiter	05/03	WWA
Geändert		

Maßstab 1:1000

"Urheberschutz" – Alle Rechte bei der DBProjektBau GmbH

Änderungsvermerke

Index	Änderungen	Datum	Name

Freigabe DB ProjektBau GmbH
gez. P. Marquart
Datum: 15.05.03

410-03

Ersatz für Plan-Nr. Phase Index
Ersetzt durch Plan-Nr.

Genehmigungsvermerk – Eisenbahn-Bundesamt

Datum	Genehmigungsvermerk	Name	Unterschrift

Anlage Planfeststellungsunterlagen

Anlage 1 Teil II – E

Blatt 3 von 5