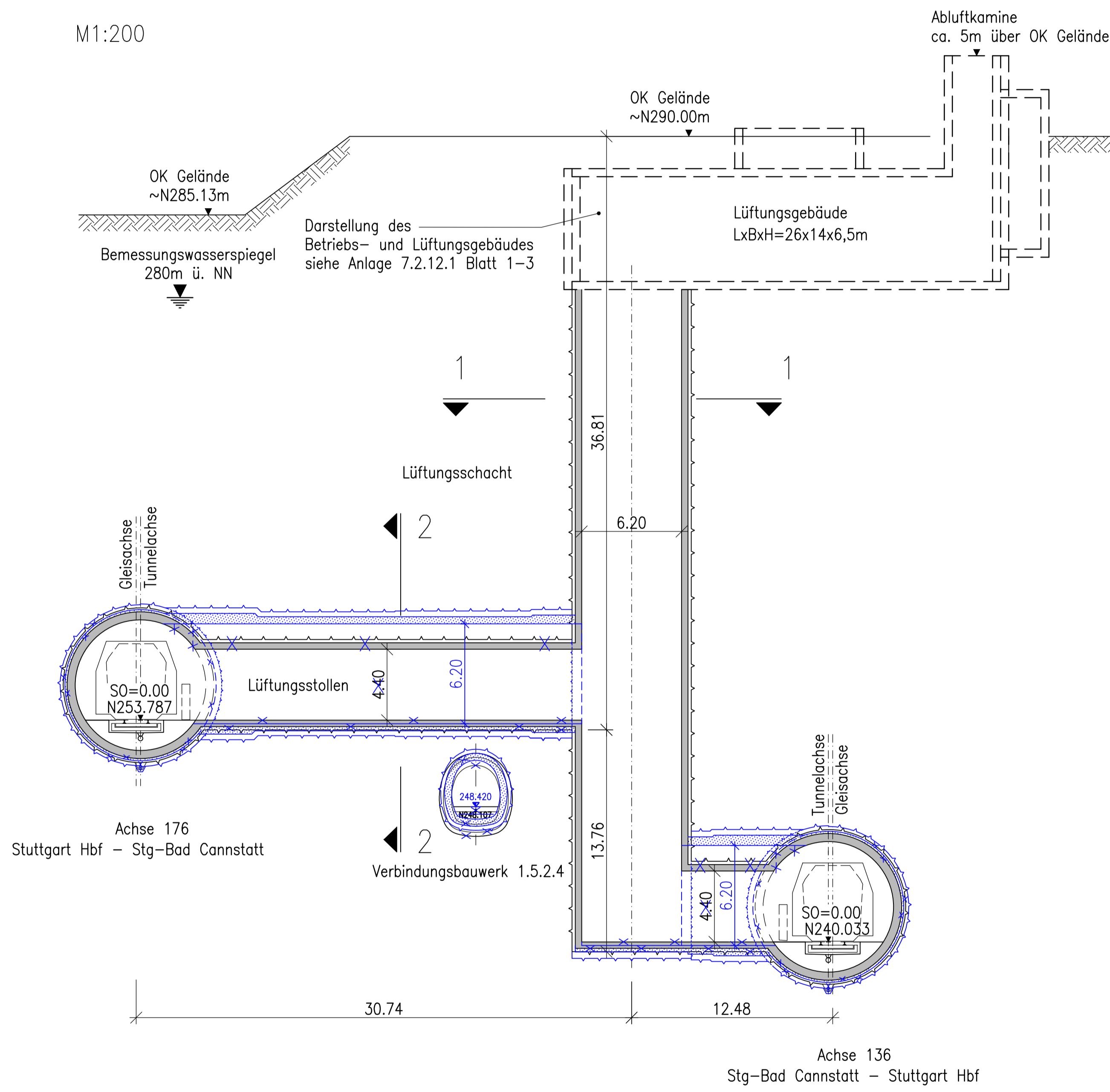
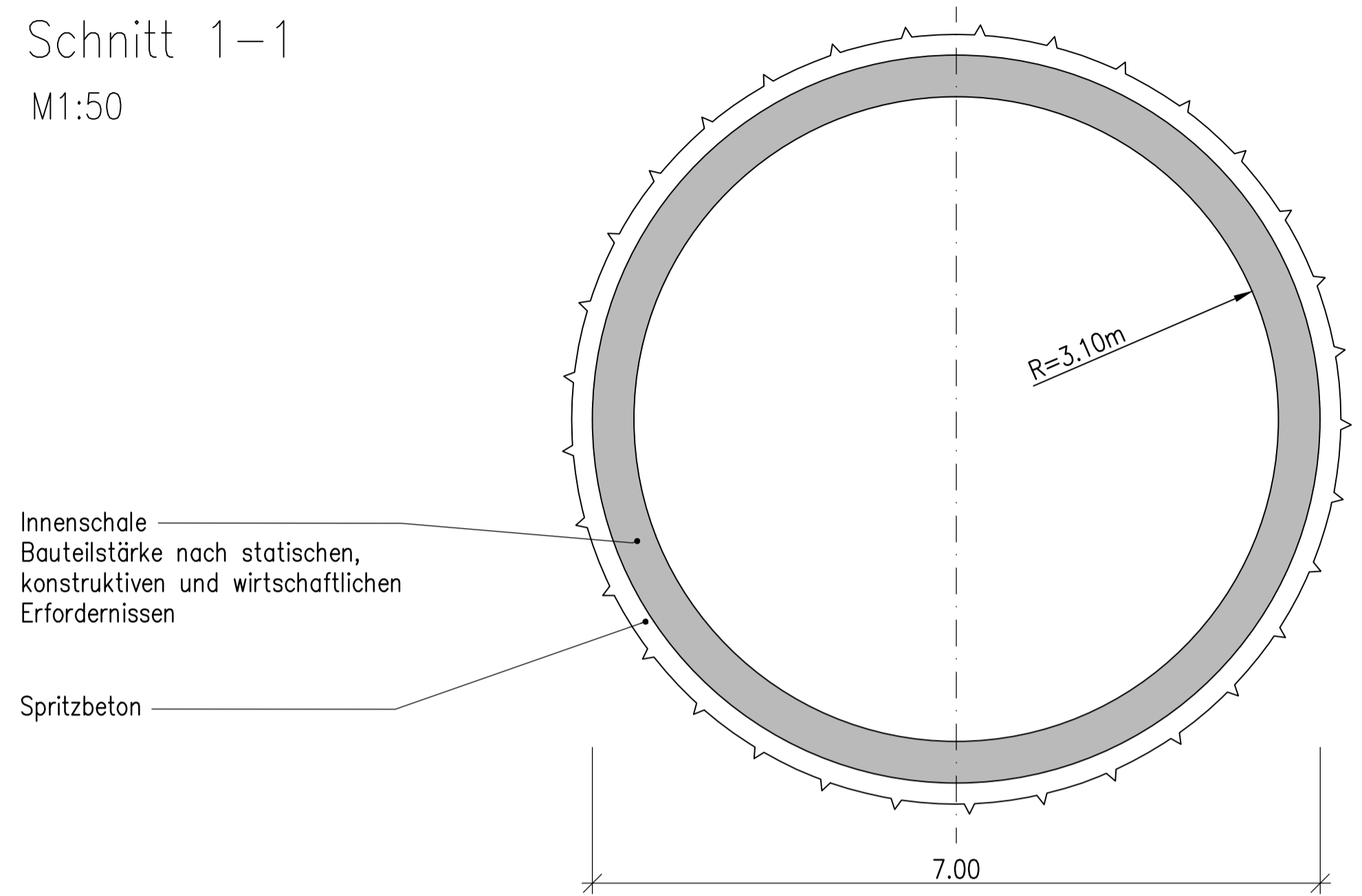


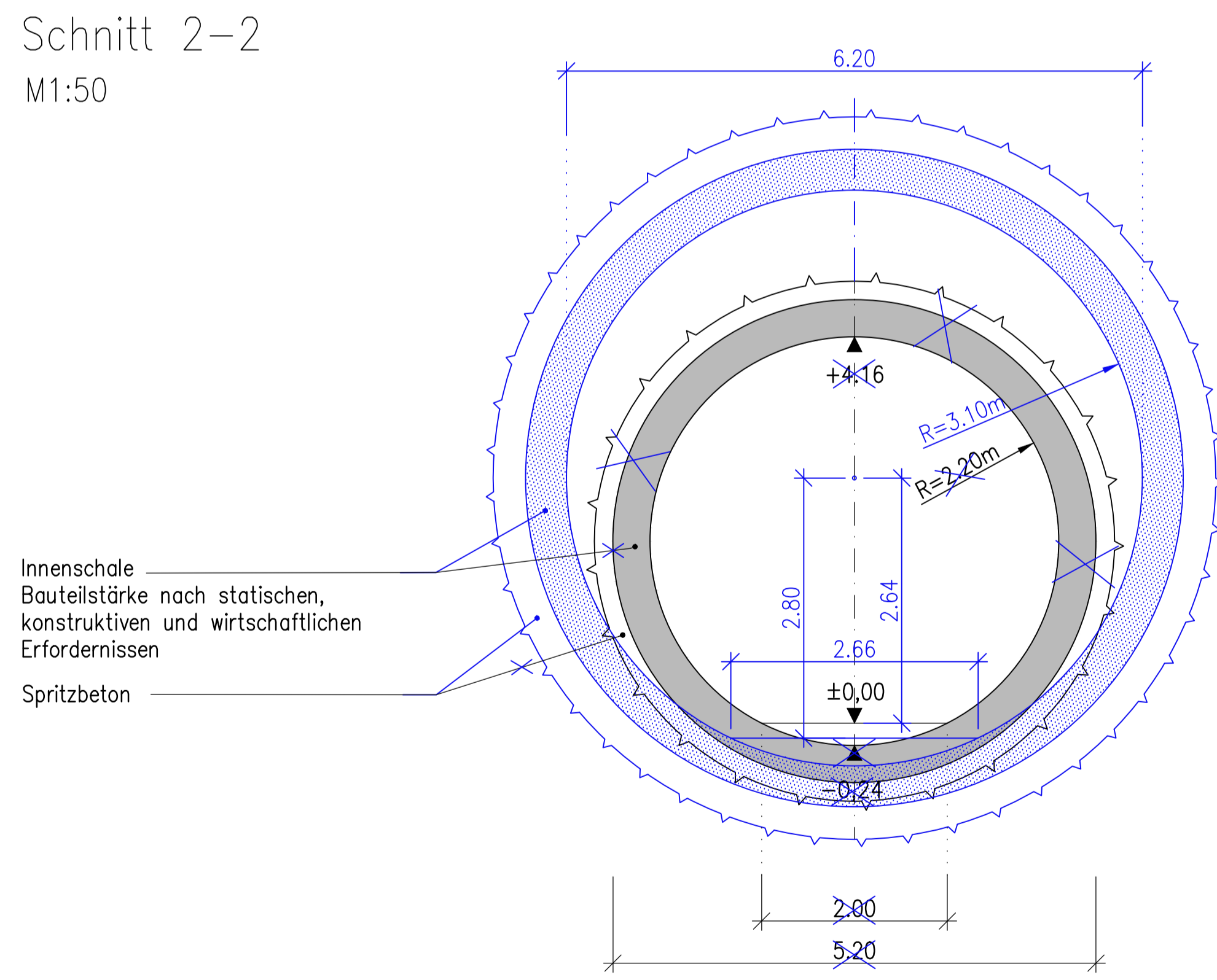
Lüftungsstollen / Lüftungsschacht Heilbronner Straße
Stat -2.0-07.034 (Achse 176)



Schnitt 1-1
M1:50





Schnitt 2-2
M1:50



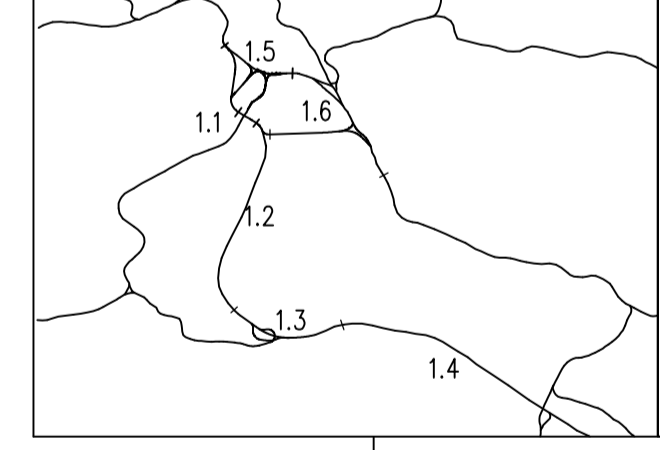
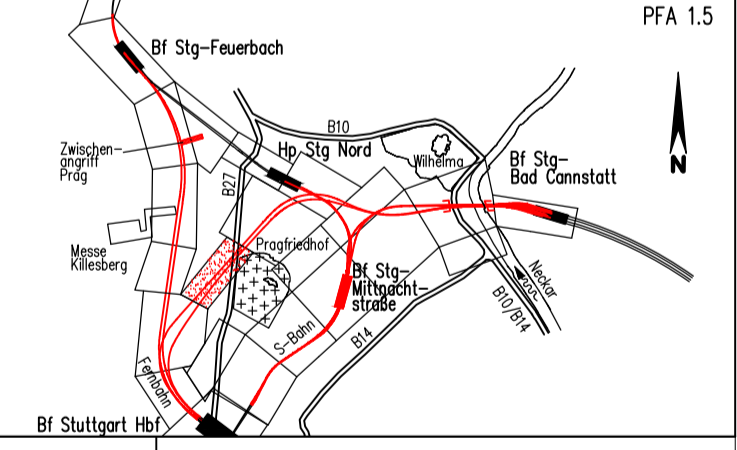
LEGENDE:
 Stahlbeton
 Stahlbeton (Blauenträgungen gem. Änderungen PÄV Technikräume)

Höhenangaben im NEUEN SYSTEM:
 Höhendifferenz zw. altem (württ.) System und Neuem System
 erstellt von: müller+hereth
 Prof.Dr. L. Müller – Dipl.Ing. A. Hereth
 Ingenieurbüro für Tunnel- und Felsbau
 Karlstrasse 46b
 70133 Karlsruhe
 Tel. (0721) 35461-0
 Fax (0721) 35461-25

Umgestaltung des Bahnknotens Stuttgart
 Ausbau- und Neubaustrecke Stuttgart – Augsburg
 Bereich Stuttgart – Wendlingen mit Flughafenanbindung

Planfeststellungsabschnitt 1.5 Zuführung Feuerbach/Bad Cannstatt – Generalplanung
 Bau-km –4.0–90.340 bis Bau-km –0.4–42.000 / Stat. –4.8–64.359 bis Bau-km –0.4–42.000

Geographische Codierung 1.5 4 6 0 0	Blattschnittcodierung 4 7 1 5 x x x x x	Organisatorische Codierung p b q i A T 0 A
Auftraggeber DB Projekt Stuttgart-Ulm GmbH Röppelstraße 17 70372 Stuttgart Tel. 0711-93399-0 Fax. 0711-93399-495	Projektsteuerung Drees & Sommer Infra Consult & Management GmbH Ludwigshafenstraße 2 70173 Stuttgart Tel. 07 11 / 22 29 33 – 10 Fax. 07 11 / 22 29 33 – 90	Planer – bearbeitet im Auftrag DB Projekt Stuttgart-Ulm GmbH Planungsgesellschaft S/BV für Stuttgart 21 PFA 1.5 SPRECKMANN GmbH IngenieurBüRO WOSING 70178 Stuttgart Tel. 0711/ 22 55 88-0 Fax. 0711/ 22 42-249

Bauwerksplan		Datum	Name
Lüftungsstollen / Lüftungsschacht (Fernbahn) Heilbronner Straße		Gezeichnet	12/02 Giesecke (M+H)
Schnitte Stat -2.0-07.034 (Achse 176)		Bearbeitet	12/02 Kuhn (M+H)
"Urheberschutz" – Alle Rechte bei der DB Projekt Stuttgart-Ulm GmbH		Maßstab	1: 200/1:50
Änderungsvermerke		Freigabe DB Projekt Stuttgart-Ulm GmbH gez. Ch. Lienhart	
Genehmigungsvermerk – Eisenbahn-Bundesamt		Datum: Ersatz für Plan-Nr. <input type="text"/> <input type="text"/> Ersetzt durch Plan-Nr. <input type="text"/> <input type="text"/> <input type="text"/> <input type="text"/>	
Anlage Planfeststellungsunterlagen		Anlage 7.2.12.2 Blatt 1A von 1	

© EUP 2016 h:\pze2e259_feuerbach-bad_cannstatt\tunnel_s21_pfa1.5.5_pfaeneipav_technikraume (nt 33)07_bauwerkspläne\s21-1.5_07-02-12-02-b01a_5146pa1.dwg