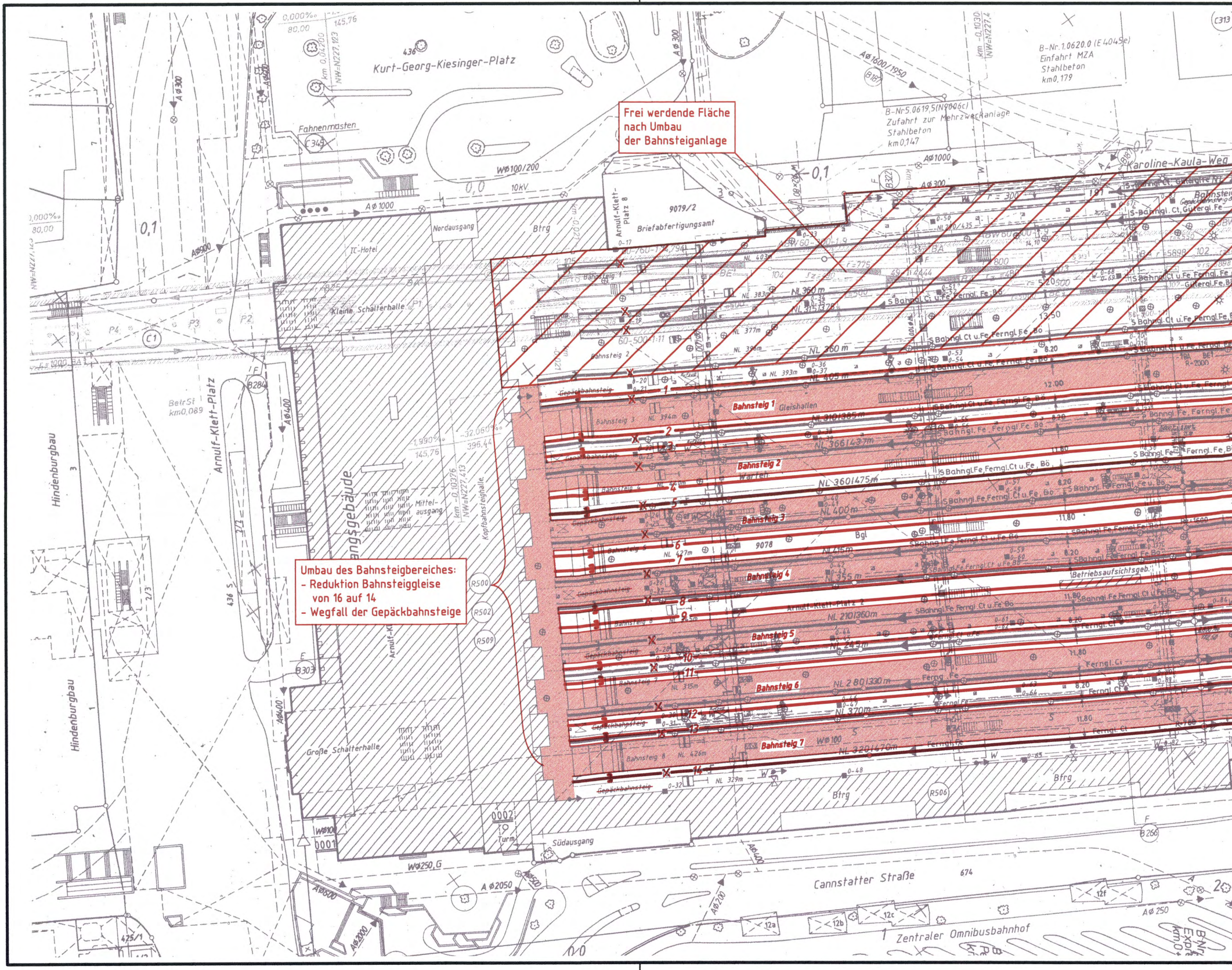
Kurt-Georg-Kiesinger-Platz
Fahnenmasten
Nordausgang
IC-Hotel
Btrg
Arnulf-Klett-Platz 8
9079/2
Briefabfertigungsamt
B-Nr.1.0620.0 (E 4045e)
Einfahrt MZA
Stahlbeton
km0,179
B-Nr.5.0619,5(N9006c)
Zufahrt zur Mehrzweckanlage
Stahlbeton
km0,147
Karoline-Kaula-Weg
Kleine Schalterhalle
Arnulf-Klett-Platz
BetrSt
km0,089
Hindenburgbau
Mittelausgang
Kopfbahnsteighalle
Große Schalterhalle
Bahnsteig 1
Bahnsteig 2
Bahnsteig 3
Bahnsteig 4
Bahnsteig 5
Bahnsteig 6
Bahnsteig 7
Gleishallen
Gepäckbahnsteig
Betriebsaufsichtsgeb.
Arnulf-Klett-Platz 2
9078
Bgl
Bfrg
Btrg
Turm
Südausgang
Cannstatter Straße
Zentraler Omnibusbahnhof
1
2
3
4
5
6
7
8
9
10
11
12
13
14
R500
R502
R509
R506

Frei werdende Fläche nach Umbau der Bahnsteiganlage

Umbau des Bahnsteigbereiches:
- Reduktion Bahnsteiggleise von 16 auf 14
- Wegfall der Gepäckbahnsteige

R:\34P006_Umkehr\Planfest\Pfa1_1Var_Umkehr\Stg_Hbf.dwg / LP1000

26.06.2003 13:43 UKriegeskorte@15.06

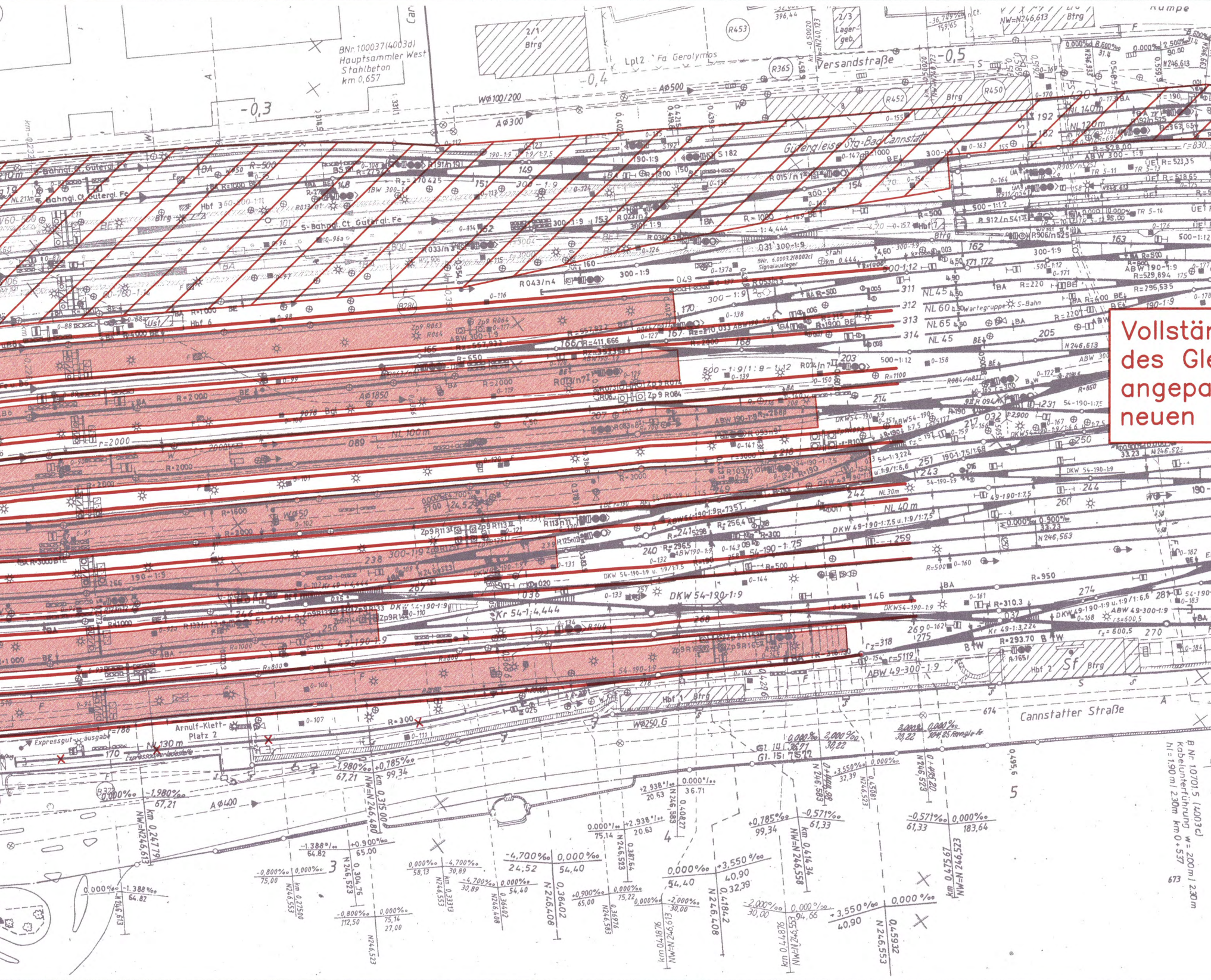
BNr. 100037(4003d)
Hauptsammler West
Stahlbeton
km 0,657
Lpl 2 Fa Gerolymos
Versandstraße
Lager-
geb.
Btrg
Güterleise Stg-Bad Cannstatt
S-Bahngl. Ct Gütergl. Fe
Hbf 3
Hbf 6
Hbf 1 Btrg
Hbf 2
Sf Btrg
Wartegruppe S-Bahn
DKW 54-190-1:9
Kr 54-1:4,444
Arnulf-Klett-Platz 2
Expressgutausgabe
Cannstatter Straße
B.Nr. 10.7015 (4003c)
Kabelunterführung w = 200m / 2,30m
hl = 1,90m / 2,30m km 0+537
Rampe

Vollstän
des Gle
angepa
neuen

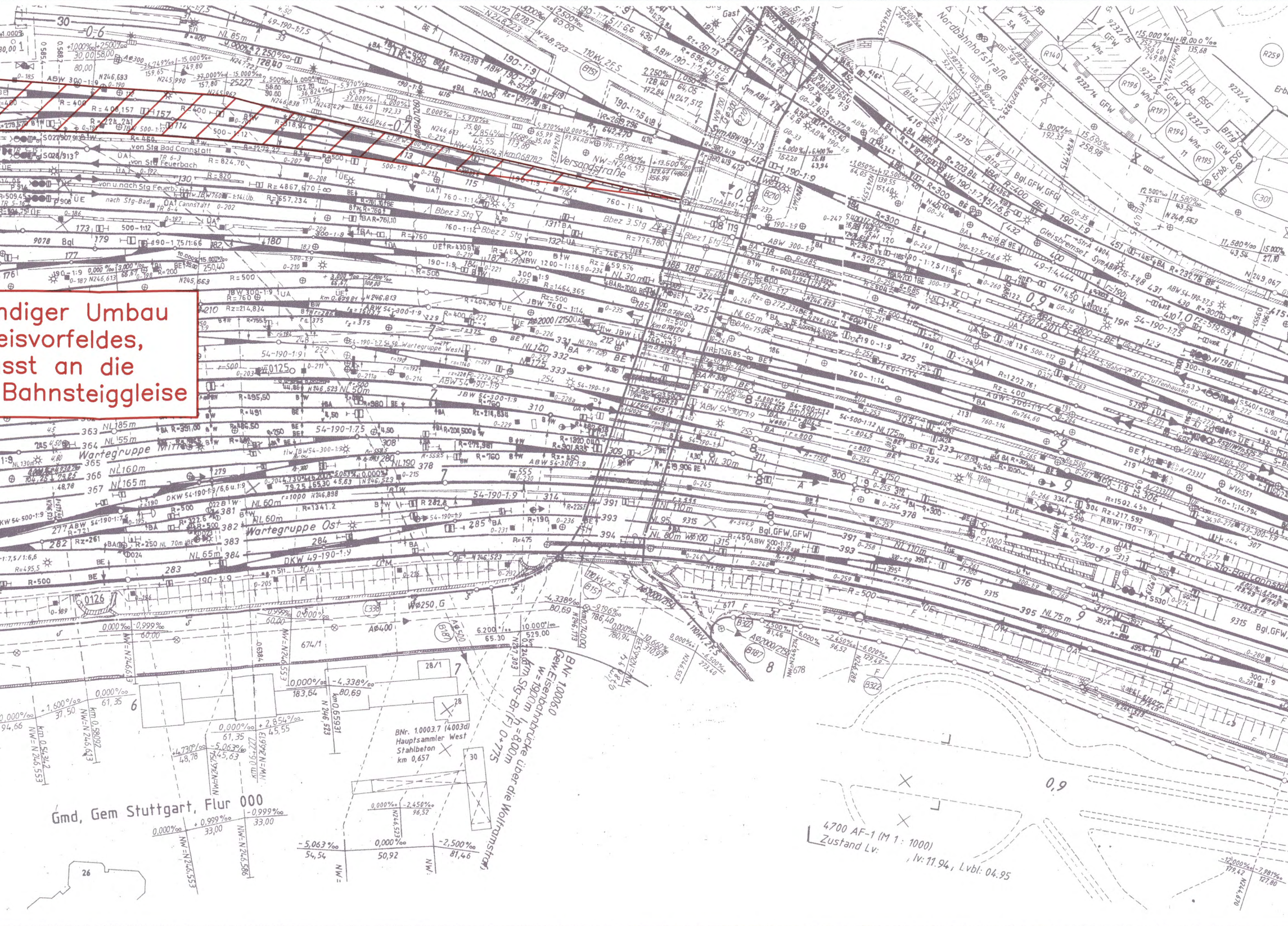

ndiger Umbau
eisvorfeldes,
sst an die
Bahnsteiggleise

Nordbahnhofstraße
Versandstraße
von Stg Bad Cannstatt
von Stg Feuerbach
von u. nach Stg Feuerb.
nach Stg-Bad Cannstatt
Wartegruppe West
Wartegruppe Mitte
Wartegruppe Ost
Gleisbremse
S-Bahn v. Stg-Zuffenhausen
Verbindungsgleis
Fern v. Stg-Bad Cannstatt
Bgl, GFW, GFW
110 kV, 2 F S
BNr. 1.0006.0
Gew. Eisenbahnbrücke
w=1900m l=8,00m
km Stg-Br(F) 0+775
über die Wolframstr.
BNr. 1.0003.7 (4003d)
Hauptsammler West
Stahlbeton
km 0,657
Gmd, Gem Stuttgart, Flur 000
4700 AF-1 (M 1: 1000)
Zustand Lv:
, lv: 11.94 ; Lvbl: 04.95

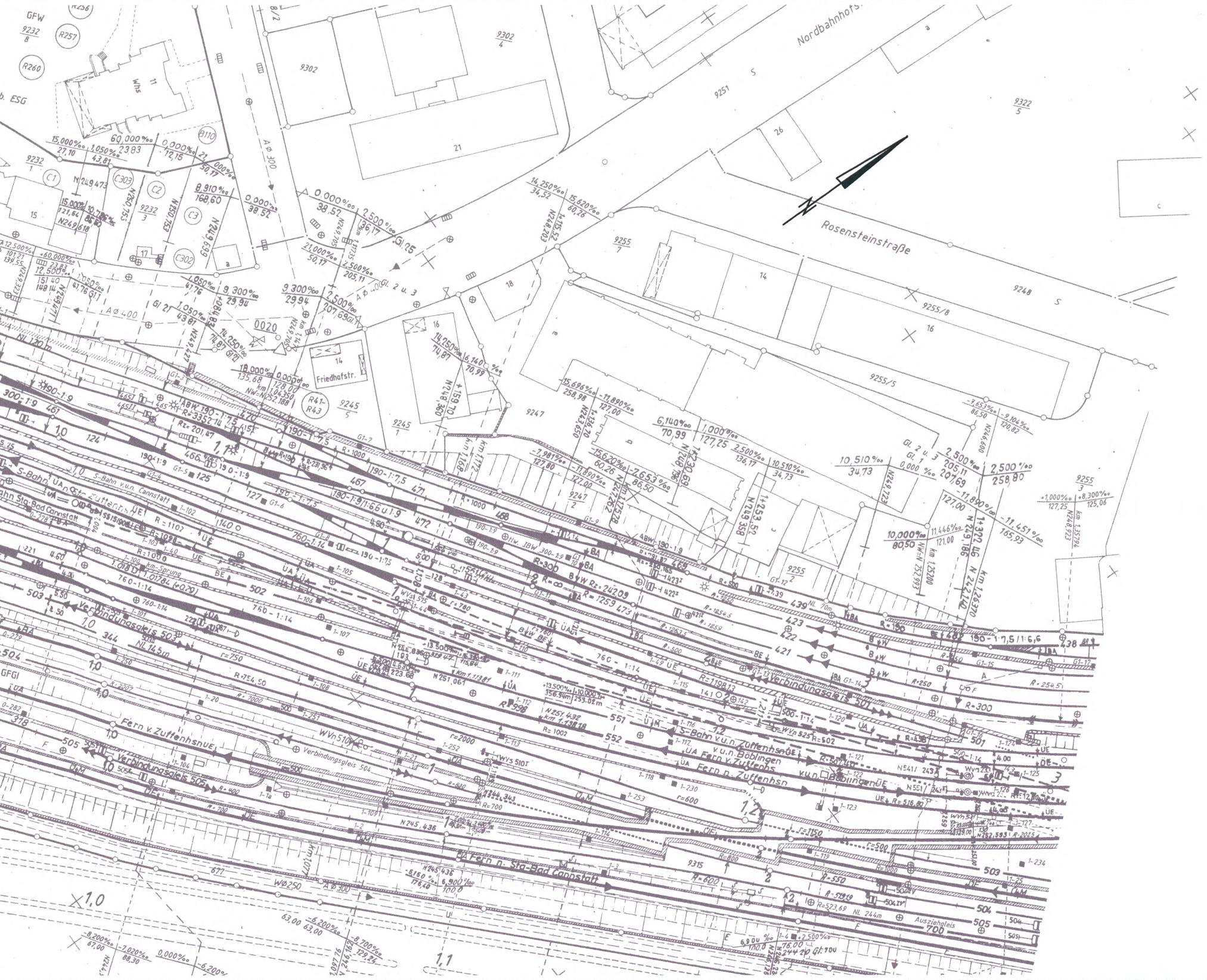
Nordbahnhofstr.
Rosensteinstraße
Friedhofstr.
N
Whs
GFW
S-Bahn v.u.n. Cannstatt
S-Bahn Stg-Bad Cannstatt
S-Bahn v.u.n. Zuffenhsn
v.u.n. Böblingen
Verbindungsgleis 503
Verbindungsgleis 504
Verbindungsgleis 505
Verbindungsgleis 501
Fern v. Zuffenhsn
Fern n. Zuffenhsn
Fern n. Stg-Bad Cannstatt
Ausziehgleis
Gl. 2 u. 3
A Ø 400
A Ø 300
WØ250
9302
9251
9255/5
9255/8
9248
9247
9245
9315
km 1,26370
km 1,35794

Stuttgart 21

Deutsche Bahn DB

Nur zur Information

Umgestaltung des Bahnknotens Stuttgart

Ausbau- und Neubaustrecke Stuttgart – Augsburg
Bereich Stuttgart-Wendlingen mit Flughafenanbindung

Ergänzung zu Anlage 1, Teil II

Alternativentscheidung Aus- und Neubaustrecke Stuttgart – Augsburg

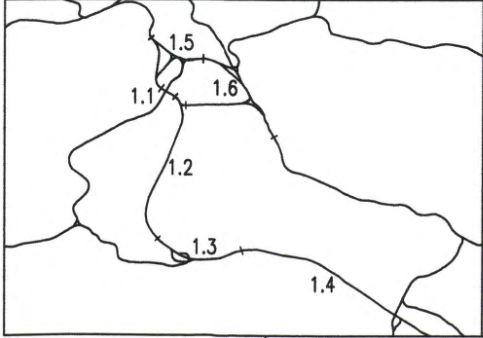
1.5
1.1
1.6
1.2
1.3
1.4

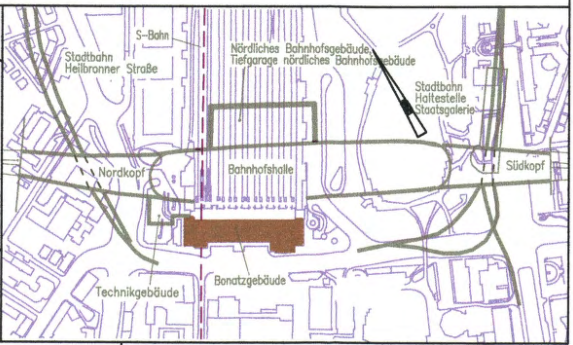
S-Bahn
Stadtbahn Heilbronner Straße
Nördliches Bahnhofsgebäude, Tiefgarage nördliches Bahnhofsgebäude
Stadtbahn Haltestelle Staatsgalerie
Nordkopf
Bahnhofshalle
Südkopf
Technikgebäude
Bonatzgebäude

Geographische Codierung	Blattschnittcodierung	Organisatorische Codierung
PFA: 1.1 Bauabschnitt: Blattschnitt:	Streckennummer: 4700 Bezirk: -	Phase: P Planzeichen: I v I Gewerk: Ebene: Planinhalt: Index:

Auftraggeber

DB ProjektBau GmbH
Niederlassung Südwest
Projektzentrum Stuttgart 1
Wolframstraße 20
70191 Stuttgart
Tel. 07 11 / 2 27 85 - 0
Fax 07 11 / 2 27 85 - 999

Projektsteuerung

Drees & Sommer
Infra Consult & Management GmbH
Lautenschlagerstraße 2
70173 Stuttgart
Tel. 07 11 / 22 29 33 - 10
Fax. 07 11 / 22 29 33 - 90

Planer – bearbeitet im Auftrag der

DB ProjektBau GmbH
BUNG / DE-Consult / FICHTNER
Kronenstraße 36
70174 Stuttgart
Tel. 0711 / 162 59 - 0
Fax 0711 / 162 59 - 24

DE-Consult
gez. Glaser
Stuttgart, 14.02.2003

Lageplan

Variante "Umkehr"

Neuordnung der Bahnsteiganlagen Stuttgart Hbf

	Datum	Name
Gezeichnet	05/03	MSA
Bearbeiter	05/03	WWA
Geändert		

Maßstab 1:1000

"Urheberschutz" – Alle Rechte bei der DBProjektBau GmbH

Änderungsvermerke

Index	Änderungen	Datum	Name

Freigabe DB ProjektBau GmbH
gez. P. Marquart

Datum: 15.05.03

Ersatz für Plan-Nr. Phase Index
Ersetzt durch Plan-Nr.

Genehmigungsvermerk – Eisenbahn-Bundesamt

Datum	Genehmigungsvermerk	Name	Unterschrift
	76-03		

Anlage Planfeststellungsunterlagen

Anlage 1 Teil II – E

Blatt 3 von 5